

# COMMUNIQUE PRESSE

Isny, Juin 2020

**Le Comeback d'une icône : la Beduin Scandinavia - nouveau produit phare dans la gamme Dethleffs**

**Une série de caravanes pour les plus exigeants et ceux qui veulent pratiquer le caravanning toute l'année - Equipement standard haut de gamme - Intérieur noble dans le style scandinave avec look Nature - Compagnon fidèle même en hiver - 7 implantations**

Ce retour est tout à fait remarquable : depuis 1956, la Beduin Dethleffs voyage autour du monde et transporte ses campeurs nomades à destination en toute sécurité, et avec tout le confort. En 2021, elle sera de retour en tant que nouveau fleuron de la gamme Dethleffs. Elle permet de faire du caravanning toute l'année grâce au confort hivernal standard avec chauffage à eau chaude et chauffage électrique par le sol. D'où l'ajout approprié "Scandinavia", qui fait référence non seulement à la possibilité d'utiliser la caravane toute l'année, mais aussi au nouveau design dans le "style nordique". Des concepts de chambres sophistiqués et confortables aux lignes inhabituelles, de la cuisine parfaitement équipée, des matériaux naturels au mobilier moderne, tout est réuni pour assurer le meilleur du caravanning. Avec son intérieur haute qualité, sa finition exquise et son équipement standard haut de gamme, la Beduin Scandinavia s'adresse à tous ceux qui ne veulent pas se priver de leur confort personnel et qui ont besoin de beaucoup d'espace même en vacances. Un choix entre sept implantations. La nouvelle Scandinavia Beduin est disponible à partir de 34 190 euros.

## **Un véritable bijou**

La beauté de la nouvelle Scandinavia Beduin se manifeste avant tout dans un intérieur raffiné et de grande qualité, qui associe un design scandinave moderne

# COMMUNIQUE PRESSE

à des aménagements bien pensés. L'intérieur se présente comme un loft ouvert offrant une réelle liberté de mouvement. L'aménagement intérieur est un mélange de contrastes, entre les tons gris anthracite associés à des surfaces blanches qui se mêlent parfaitement au décor bois et des matériaux naturels. Une conception qui trouve ses origines dans le nord de l'Europe et qui s'inspire des dernières tendances.

Un style d'éclairage avec des sources de lumière directes et indirectes crée une ambiance agréable. Trois univers d'ambiance colorée, assortis à des rideaux design et un décor de parois latérales en feutre naturel, complètent harmonieusement l'aspect intérieur inspiré de la nature. Raffinement particulier : les poignées des placards de pavillon sont en bois.

Mais les Beduins Scandinavia ne se distinguent pas seulement par leur design intérieur. Des détails tels que la porte d'entrée extra-large vitrée, le matelas ergonomique 7 zones thermo régulé, les appuie-tête d'angle, le chauffage à eau chaude de série et le chauffage électrique par le sol sont la preuve de son ingénieuse praticité et font d'elle une compagne idéale toute l'année. La cuisine fera battre le cœur de chaque gourmet, car elle dispose non seulement de grands tiroirs et d'un réfrigérateur spacieux, d'une capacité de 142 ou même 175 litres selon l'implantation, mais aussi d'un "fullcooker" - une cuisinière à 3 feux de la qualité habituelle des ménages et d'un four pratique – le tout de série.

Le design moderne de la nouvelle série Dethleffs se reflète également à l'extérieur de la caravane. Le revêtement extérieur en tôle lisse blanche, les baies trapézoïdales, les poignées chromées et le cache-flèche de série confèrent à la caravane un design moderne et attrayant aussi bien à l'extérieur qu'à l'intérieur. Les chic porte-feux arrière au design Dethleffs avec feux intégrés y contribue également.

L'équipement de sécurité complet de cette confortable caravane est également exclusif. Elle est équipée en série d'un stabilisateur AKS, de pneus de marque de

# COMMUNIQUE PRESSE

haute qualité, d'un toit en polyester résistant, d'un rattrapage automatique de freinage et d'une roue jockey avec affichage de la charge.

## **Beaucoup d'espace pour des vacances parfaites**

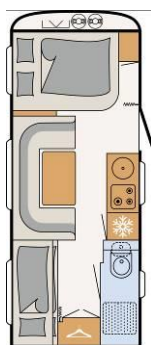
La Beduin Scandinavia est disponible en sept implantations différentes avec des longueurs allant de 650 à 805 cm, tant pour les couples que pour les familles. Tous les modèles ont une largeur de 250 cm. Leur PTAC commence à 1 800 kg pour le plus petit modèle, la Beduin Scandinavia 540 QMK, et va jusqu'à 2 200 kg pour la Beduin Scandinavia 740 BFK. Une augmentation de PTAC est possible selon implantation jusqu'à 2800 kg. À l'exception des deux modèles les plus courts, toutes sont en double essieux.

La nouvelle Beduin dispose d'implantations familiales, tels que des lits superposés et une salle de bain à l'arrière dans la 540 QMK, une chambre familiale dans la 590 RK et la 650 RFK, au milieu de la caravane. Il existe également de superbes modèles pour les couples, comme la caravane à lits jumeaux Beduin Scandinavia 650 RE avec son vaste salon d'angle et la 690 BQT, avec sa grande cuisine à l'avant, véritable cœur de la caravane.

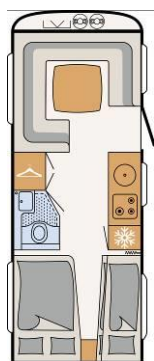
Mais dans la gamme des Beduins, il y a aussi deux modèles complètement nouveaux présentant des implantations particulièrement généreuses, de type loft. La Beduin Scandinavia 670 BET brille par une disposition des pièces extrêmement attrayante : une cuisine avant spacieuse, deux lits jumeaux et une énorme salle de bain à l'arrière. La salle de bain et la zone nuit, peuvent être séparées de la zone jour. La Beduin Scandinavia 740 BFK (implantation la plus grande), est également nouvelle dans la gamme Dethleffs. Elle comprend également une cuisine à l'avant et un espace salon avec canapé d'angle. Une banquette latérale offre des places supplémentaires. À l'arrière, on retrouve des lits superposés, une salle de bain et la chambre parentale.

# COMMUNIQUE PRESSE

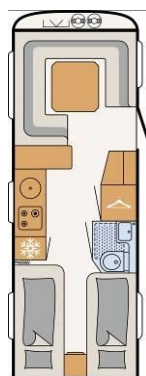
## Implantations Beduin Scandinavia



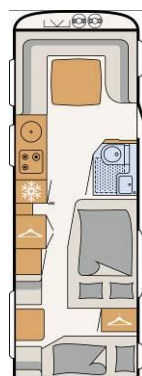
540 QMK



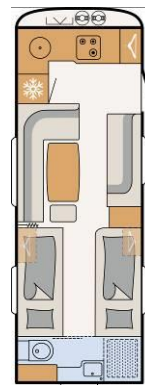
590 RK



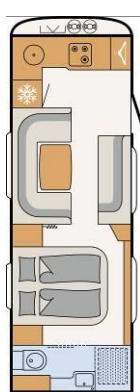
650 RE



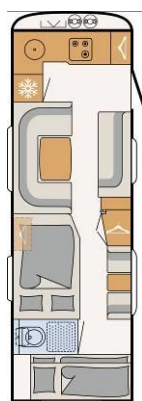
650 RFK



**NOUVEAU** : 670 BET



690 BQT



**NOUVEAU** : 740 BFK

### A propos de Dethleffs

« Jamais sans ma famille ! » Voilà ce que décida Arist Dethleffs en 1931, et il construisit la première caravane d'Allemagne, qu'il appela alors « Wohnauto » (voiture à vivre), car le fabricant de bâtons de ski et de fouets voulait être entouré de sa famille au cours de ses longs voyages d'affaires. À l'époque, peu de per-

# COMMUNIQUE PRESSE

sonnes connaissaient le terme de « loisirs », les vacances en famille constituaient un privilège, et le tourisme n'en était qu'à ses débuts. L'invention de la caravane Dethleffs inaugura une nouvelle ère, en particulier pour l'entreprise qui allait entièrement se consacrer à la production de caravanes, puis également à celle de camping-cars.

De nos jours, l'esprit pionnier d'Arist Dethleffs est toujours perceptible au sein de l'entreprise. Il se retrouve dans le développement continu des séries, les innombrables innovations et bien sûr également dans l'idée de famille, qui est au cœur de l'histoire du camping. Depuis la première heure, l'entreprise est intimement liée au site d'Isny en Allgäu (Bade-Wurtemberg) et reste fidèle à la devise centrale de la marque avec son positionnement d'« amie de la famille ».

Outre les camping-cars et caravanes de la marque Dethleffs, le site d'Isny conçoit et fabrique également des fourgons aménagés et véhicules urbains pour les marques Pössl et Crosscamp.

## **Erwin Hymer Group**

Le groupe Erwin Hymer est une filiale à 100 pour cent de Thor Industries, le leader mondial des véhicules de loisirs qui recense plus de 25 000 employés. L'Erwin Hymer Groupe réunit sous son toit des fabricants de camping-cars et de caravanes, des équipementiers et des services de location et de financement. L'Erwin Hymer Group comprend les marques de camping-cars et de caravanes Buccaneer, Bürstner, Carado, Crosscamp, Compass, Dethleffs, Elddis, Eriba, Etrusco, Hymer, Niesmann+Bischoff, Laika, LMC, Sunlight et Xplore, les agences de location de camping-cars McRent et rent easy, le spécialiste des châssis Goldschmitt, l'équipementier Movera ainsi que le portail de voyages freeontour.